

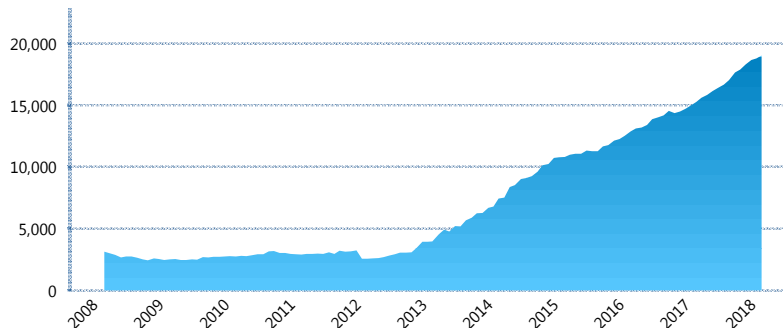
### I. INFORMACIÓN FINANCIERA

#### I) Detalles del Fondo

Detalles del Fondo	
Razón Social	Siefore Azteca Básica 3, S.A. de C.V.
Inicio de Operaciones	03/03/2008
Tipo de Fondo	Básica
Clave Bolsa	AZTBAS3
Activos Administrados *	19,025
ISIN	MX54AZ030020
Comisión Anual	1.08%
Administrador	Afore Azteca, S. A. de C. V.
Director General	C. Sr. Eduardo Benigno Parra Ruiz
Presidente del Consejo	Ricardo Benjamín Salinas Pliego

#### Activos Administrados \*

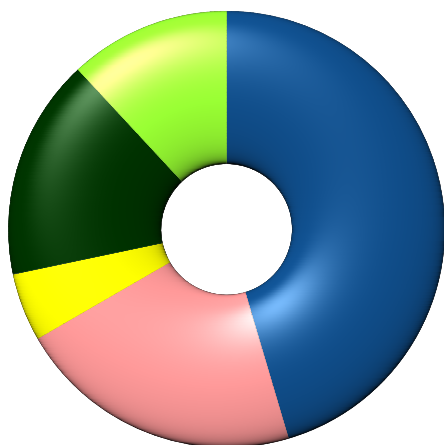
\$19,025



\*Cifras en millones de pesos

Contiene el efecto de fusiones, cortes transversales y transferencias por edad. Para mayor información consultar: <http://www.consar.gob.mx/gobmx/Aplicativo/Factsheets/EC/ECSAR.pdf>

#### II) Inversiones

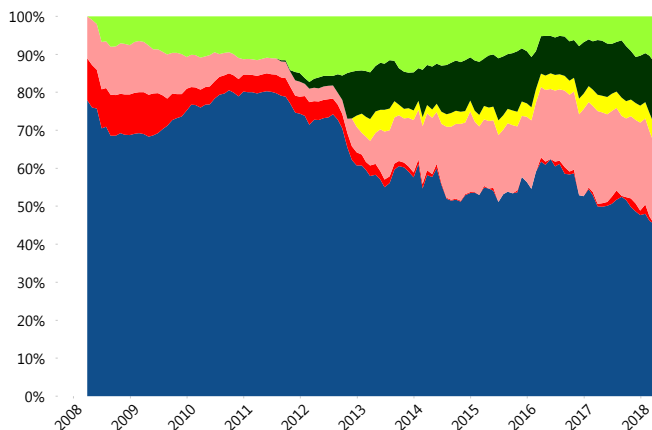


Deuda Gubernamental	45.42%
Deuda Nacional	21.24%
FIBRAS	5.05%
Renta Variable Internacional	16.38%
Renta Variable Nacional	11.92%

Tipo de Instrumento		Azteca (SB3)	Sistema Básicas 3**
Renta Variable Nacional	Renta Variable Nacional	11.92%	6.18%
	<b>Total</b>	<b>11.92%</b>	<b>6.18%</b>
Renta Variable Internacional	Renta Variable Internacional	16.38%	16.77%
	<b>Total</b>	<b>16.38%</b>	<b>16.77%</b>
Mercancías	Mercancías	0.00%	0.39%
	<b>Total</b>	<b>0.00%</b>	<b>0.39%</b>
FIBRAS	FIBRAS	5.05%	2.84%
	<b>Total</b>	<b>5.05%</b>	<b>2.84%</b>
Estructurado	Estructurados	0.00%	6.14%
	<b>Total</b>	<b>0.00%</b>	<b>6.14%</b>
Deuda Nacional	Aerolíneas	0.00%	0.01%
	Alimentos	0.24%	0.85%
	Automotriz	0.00%	0.13%
	Banca de Desarrollo	0.35%	1.52%
	Bancario	0.74%	1.25%
	Bebidas	0.58%	0.65%
	Cemento	0.00%	0.05%
	Centros Comerciales	0.00%	0.07%
	Consumo	1.02%	0.27%
	Deuda CP	0.17%	0.00%
	Empresas Productivas del Estado	3.61%	2.50%
	Estados	0.82%	0.47%
	Europesos	0.51%	3.05%
	Grupos Industriales	1.27%	0.66%
	Infraestructura	3.93%	3.55%
	Inmobiliario	0.10%	0.07%
	Otros	0.12%	0.98%
	Papel	0.00%	0.09%
	Serv. Financieros	4.74%	0.41%
	Siderúrgica	0.22%	0.00%
	Telecom	0.45%	1.18%
Transporte	0.50%	0.62%	
Vivienda	1.85%	1.35%	
<b>Total</b>	<b>21.24%</b>	<b>19.71%</b>	
Deuda Internacional	Deuda Internacional	0.00%	0.96%
	<b>Total</b>	<b>0.00%</b>	<b>0.96%</b>
Deuda Gubernamental	BONDES	0.00%	0.51%
	BONOS	18.75%	12.10%
	BPA182	0.00%	0.01%
	CBIC	0.86%	3.31%
	CETES	0.00%	4.31%
	DEPBMX	0.00%	0.00%
	REPORTO	1.97%	2.28%
	UDIBONO	23.53%	23.64%
	UMS	0.32%	0.84%
	<b>Total</b>	<b>45.42%</b>	<b>47.01%</b>
<b>Total</b>	<b>100.00%</b>	<b>100.00%</b>	

\*\*Considera las inversiones de todo el grupo de SIEFORES Básicas 3 Cifras al cierre de marzo de 2018

#### Evolución de Inversiones



Deuda Gubernamental	Renta Variable Internacional
Deuda Internacional	Renta Variable Nacional
Deuda Nacional	FIBRAS

### III) Desempeño

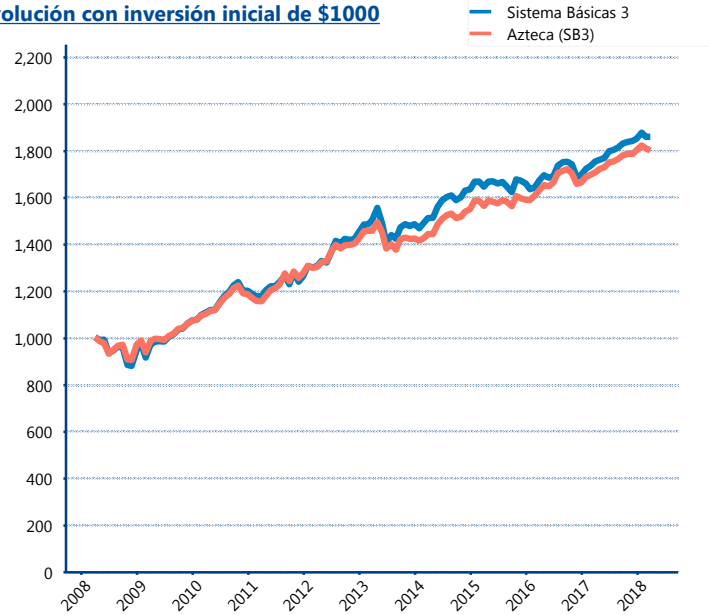
#### Rendimiento Bolsa

Tipo	Azteca (SB3)	Sistema Básicas 3
1 año	5.56%	6.15%
2 años	5.19%	5.49%
3 años	4.73%	4.03%
5 años	4.19%	4.18%

#### Indicador de Rendimiento Neto

Siefore	IRN %
Profuturo (SB3)	7.16%
SURA (SB3)	6.98%
Banamex (SB3)	6.48%
PensionISSSTE (SB3)	6.42%
Coppel (SB3)	6.31%
Metlife (SB3)	6.12%
<b>Azteca (SB3)</b>	<b>6.03%</b>
Principal (SB3)	5.93%
XXI-Banorte (SB3)	5.85%
Inbursa (SB3)	5.22%
Invercap (SB3)	5.16%
Promedio Simple	6.15 %
Promedio Ponderado	6.35 %

#### Evolución con inversión inicial de \$1000



Construido con el precio de la Siefore registrado en la Bolsa Mexicana de Valores

### IV) Medidas de sensibilidad y riesgos

#### Evolución del Plazo Promedio Ponderado

